

AitonCaldwell

# Aiton Caldwell SA

**Prezentacja wyników finansowych za I kwartał 2012r.**

14 maja 2012r.

[www.aitoncaldwell.pl](http://www.aitoncaldwell.pl)

# Agenda



- 
1. Bilans
  2. Rachunek wyników
-

# Bilans



Wybrane dane finansowe na dzień 31 marca 2012r. wraz z danymi porównawczymi z 2011r.

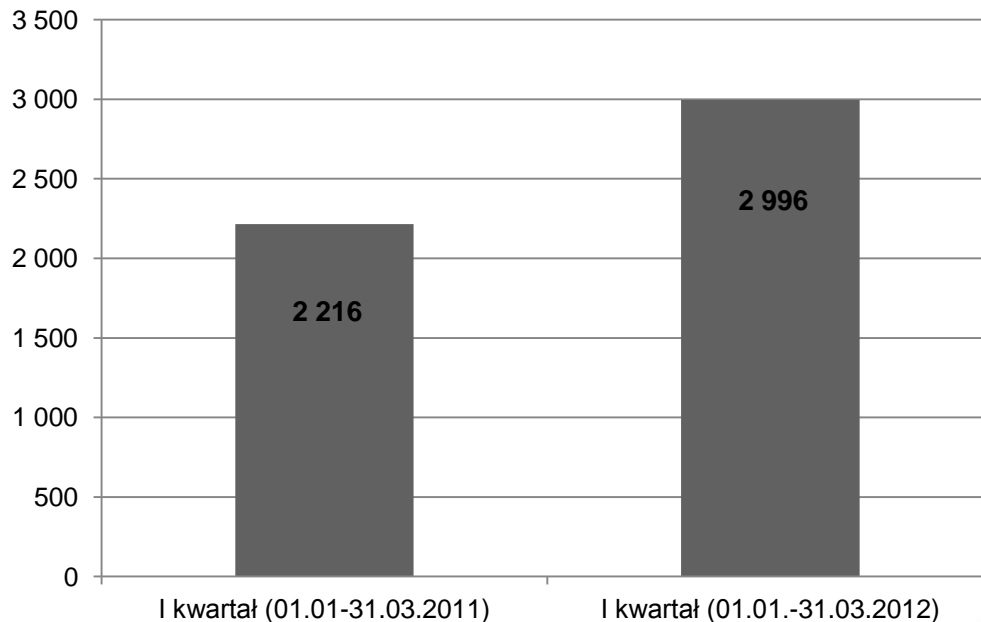
<b>Wyszczególnienie</b>	<b>31.03.2011 (tys. zł)</b>	<b>31.03.2012 (tys. zł)</b>
Kapitał własny	4 197	6 192
Należności długoterminowe	51	73
Należności krótkoterminowe	474	759
Środki pieniężne i inne aktywa pieniężne	1 133	3 442
Zobowiązania długoterminowe	32	12
Zobowiązania krótkoterminowe	1 095	1 048

Źródło: Emitent

# Rachunek wyników



**Przychody ze sprzedaży** - dane finansowe z I kwartału 2012r. wraz z danymi porównawczymi z 2011r.



Źródło: Emitent

Przychody ze sprzedaży w I kwartale 2012 wyniosły 2 996 tys. zł, osiągając 35% wzrostu w stosunku do analogicznego okresu roku poprzedniego.

Zwiększenie wartości osiągniętych przychodów było skutkiem:

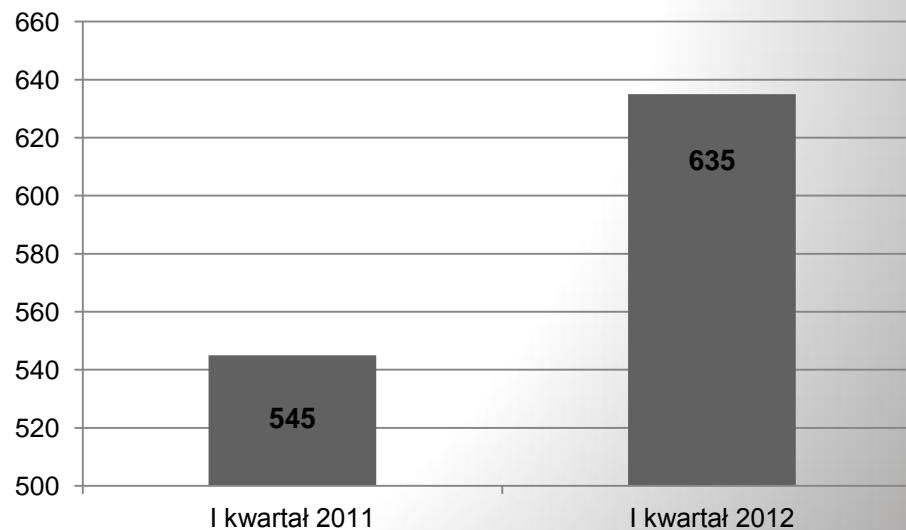
- zwiększenia wolumenu sprzedaży usług FreecoNet,
- zwiększenia przychodu z rozliczeń międzyoperatorskich,
- zwiększenia przychodów osiągniętych przez nowe linie biznesowe Vanberg Systems oraz Smarto.

# Rachunek wyników



**EBITDA** - dane finansowe za I kwartał 2012 wraz z danymi porównawczymi z 2011 r. (w tys. zł)

Wartość wskaźnika EBITDA Spółki wyniosła w pierwszym kwartale 2012 roku 635 tys. zł i była o 90 tys. zł wyższa niż przed rokiem.



Źródło: Emitent

# Rachunek wyników

Wybrane dane finansowe za I kwartał 2012 wraz z danymi porównawczymi z 2011 r. (w tys. zł)

Wyszczególnienie	Dane za I kwartał 01.01.2011 – 31.03.2011	Dane za IV kwartał 01.01.2012 – 31.03.2012	Dane narastająco 01.01.2011 – 31.03.2011	Dane narastająco 01.01.2012 – 31.03.2012
Wynik na sprzedaży	207	179	207	179
Wynik na działalności operacyjnej	215	232	215	232
Wynik brutto	213	265	213	265
Wynik netto	186	237	186	237

Źródło: Emitent

W przypadku wyniku na sprzedaży odnotowano spadek o 14% w porównaniu do analogicznego okresu roku 2011, osiągając poziom 179 tys. zł. Na spadek wyniku na sprzedaży pomimo wzrostu przychodów ze sprzedaży miał wpływ wzrost kosztów działalności operacyjnej w I kwartale 2012 o 808 tys. zł, w porównaniu do I kwartału 2011. Wynik finansowy netto wyniósł w analizowanym okresie 237 tys. zł i był o 27% wyższy niż I kwartale roku 2011, co świadczy o proporcjonalnym wzroście wyniku netto w stosunku do wzrostu przychodów (35%).

# Rachunek wyników




## Informacja Zarządu na temat aktywności w obszarze rozwoju prowadzonej działalności

- W pierwszym kwartale 2012 Spółka kontynuowała działania związane z rozwojem linii biznesowych Vanberg Systems oraz Smarto. Zgodnie z prognozami marki Vanberg Systems i Smarto w ciągu najbliższych 2 lat mają osiągnąć znaczące przychody w przychodach Spółki.
- Spółka koncentrowała swoje wysiłki w obszarze powiększania sieci dystrybucji obu produktów, przede wszystkim poprzez budowę sieci sprzedaży bezpośredniej.
- W marcu br. przeprowadzone zostały badania opinii użytkowników indywidualnych i klientów biznesowych FreecoNet. Wyniki zostaną wykorzystane przy planowaniu strategii biznesowej i modernizacji oferty marki w przyszłości.
- W obszarze działalności operacyjnej, rozpoczęte zostały prace adaptacyjne nad nowym biurem Spółki mieszczącym się w Parku Naukowo-Technologicznym w Gdańsku.
- W styczniu br. Aiton Caldwell S.A., już po raz drugi otrzymał tytuł „Regionalny Lider Innowacji i Rozwoju” w kategorii Innowacyjna Firma.

*Aiton Caldwell*



**Aiton Caldwell SA**  
ul. Trzy Lipy 3  
80-172 Gdańsk, Poland  
[www.aitoncaldwell.pl](http://www.aitoncaldwell.pl)



tel.: +48 58 50 50 000  
fax: +48 58 50 50 001  
e-mail: [inwestor@aitoncaldwell.pl](mailto:inwestor@aitoncaldwell.pl)