

AitonCaldwell

Aiton Caldwell SA

Prezentacja wyników finansowych za III kwartał 2011r.

8 listopada 2011r.

www.aitoncaldwell.pl

Agenda



-
1. Bilans
 2. Rachunek wyników
-

Bilans



Wybrane dane finansowe na dzień 30 września 2011r. wraz z danymi porównawczymi z 2010r.

Wyszczególnienie	30.09.2011* (tys. zł)	30.09.2010 (tys. zł)
Kapitał własny	5 325	3 989
Należności długoterminowe	51	50
Należności krótkoterminowe	683	1 245
Środki pieniężne i inne aktywa pieniężne	2 585	284
Zobowiązania długoterminowe	32	749
Zobowiązania krótkoterminowe	947	1 104

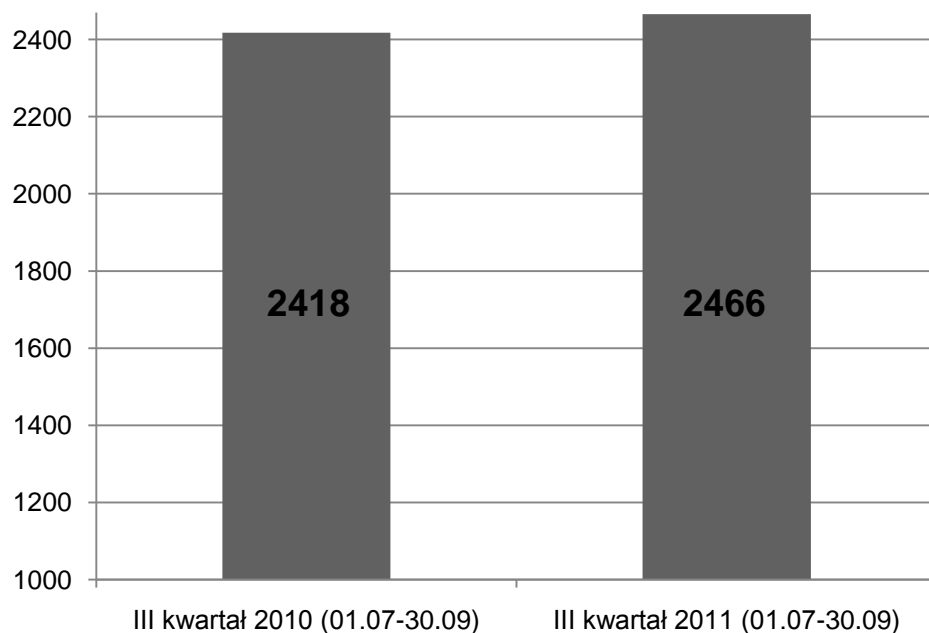
Źródło: Emitent

* dane niezaudytowane

Kapitał własny na dzień 30 września 2011 roku uwzględnia objęte i zarejestrowane w sierpniu 2011 roku akcje serii D.

Rachunek wyników

Przychody ze sprzedaży - dane finansowe z III kwartału 2011r. wraz z danymi porównawczymi z 2010r.



W trzecim kwartale 2011 **przychody ze sprzedaży** wzrosły o 2% w porównaniu do analogicznego okresu w 2010 roku, dzięki:

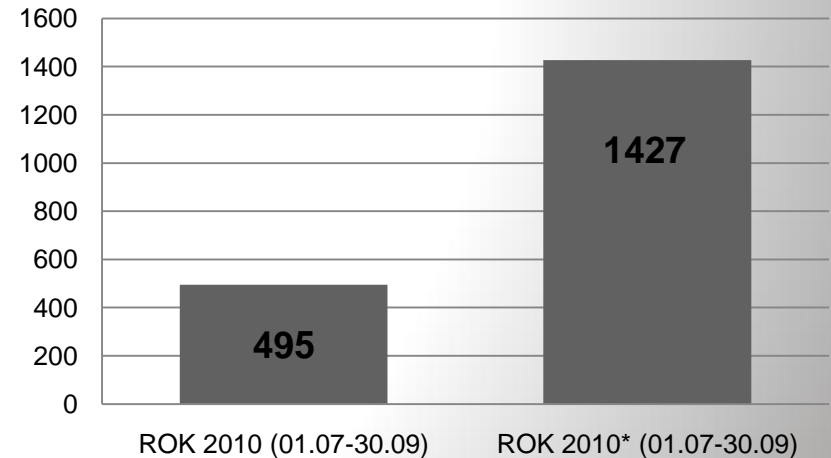
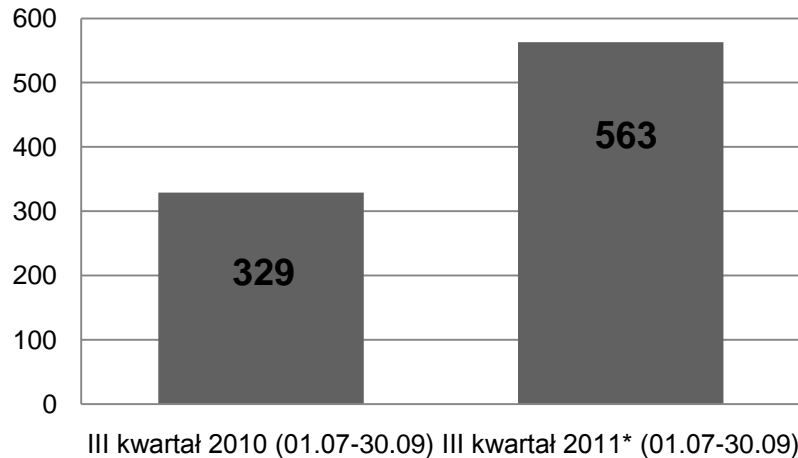
- systematycznemu **powiększaniu bazy użytkowników** platformy FreecoNet (także przejęcie użytkowników z platformy Tlenofon),
- **zwiększeniu zakresu świadczonych usług** wśród dotychczasowych odbiorców.

Źródło: Emitent

* dane niezaudytowane

Rachunek wyników

Amortyzacja (w tym amortyzacja wartości firmy) - dane finansowe za III kwartał 2011 oraz trzy kwartały 2011 wraz z danymi porównawczymi z 2010 r. (w tys. zł)



Źródło: Emitent * dane niezaudytowane

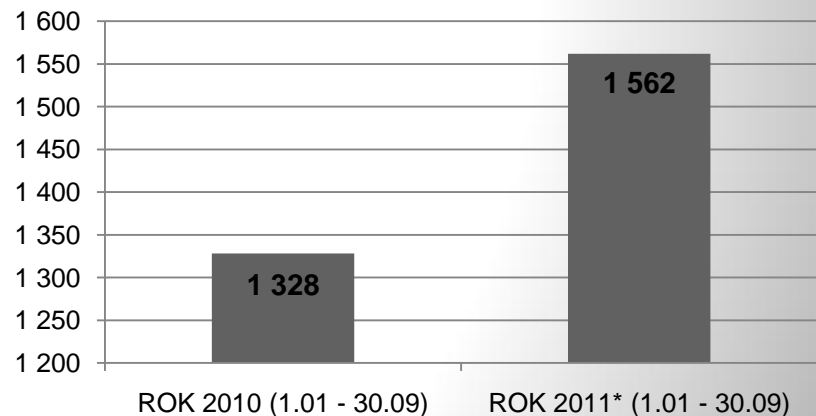
- Nastąpił wyraźny wzrost kosztów amortyzacji porównując trzy kwartały w latach 2011 oraz 2010 o 932 tys. zł oraz porównując III kwartał 2011 oraz 2010 o 71%, co związane jest z nieodnawialnymi inwestycjami w nowe rozwiązania technologiczne przeznaczone dla nowych linii biznesowych.
- Na wzrost amortyzacji, w tym amortyzacji wartości firmy, wpłynął także zakup zorganizowanej części przedsiębiorstwa Tlenofon w maju 2010 roku.

Rachunek wyników

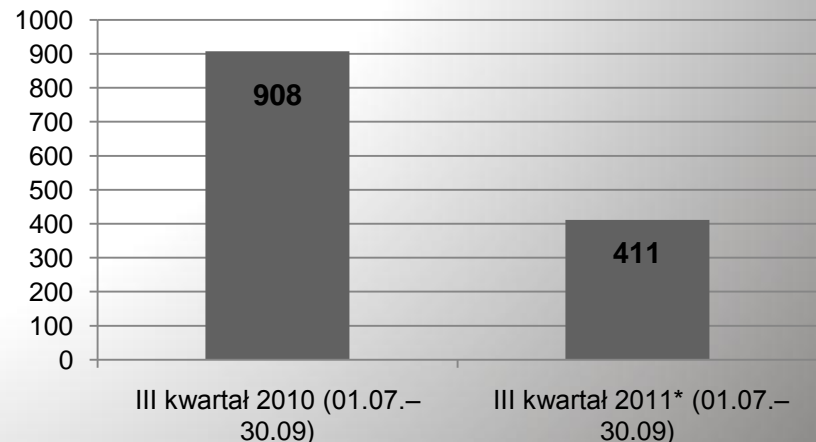


EBITDA - dane finansowe za III kwartał 2011 oraz trzy kwartały 2011 wraz z danymi porównawczymi z 2010 r. (w tys. zł)

Wzrost amortyzacji wpłynął istotnie na poziom EBITDA, zwiększając wskaźnik o 234 tys. zł w pierwszych trzech kwartałach 2011 roku do poziomu 1562 tys. zł w porównaniu z analogicznym okresem w 2010 roku.



Wskaźnik EBITDA w III kwartale 2011 zanotował spadek w porównaniu z analogicznym okresem w 2010, głównie z uwagi na zwiększone nakłady.



Źródło: Emitent * dane niezaudytowane

Rachunek wyników



Wybrane dane finansowe za III kwartał 2011 oraz trzy kwartały 2011 wraz z danymi porównawczymi z 2010 r. (w tys. zł)

Wyszczególnienie	Dane za III kwartał 01.07.2011 – 30.09.2011*	Dane za III kwartał 01.07.2010 – 30.09.2010	Dane narastająco 01.01.2011 – 30.09.2011*	Dane narastająco 01.01.2010 – 30.09.2010
Wynik na sprzedaży**	-73	643	355	993
Wynik na działalności operacyjnej	-152	579	135	833
Wynik brutto	-134	549	159	791
Wynik netto	-134	468	103	679

Źródło: Emitent

* dane niezaudytowane

** wynik na sprzedaży nie uwzględnia amortyzacji wartości firmy

Spółka zanotowała spadek wyniku netto o wartość 85% w trzech kwartałach 2011 w porównaniu do wyników z 2010 roku. Wynik netto w III kwartale 2011 spadł także w stosunku do analogicznego okresu w 2010 roku, czego powodem były **inwestycje w nowe linie produktowe**.

Kontakt




Aiton Caldwell SA

ul. Trzy Lipy 3

80-172 Gdańsk, Poland

www.aitoncaldwell.pl



tel.: +48 58 50 50 000

fax: +48 58 50 50 001

e-mail: inwestor@aitoncaldwell.pl