

AitonCaldwell

# Aiton Caldwell SA

**Prezentacja wyników finansowych za III kwartał 2012r.**

14 listopada 2012

[www.aitoncaldwell.pl](http://www.aitoncaldwell.pl)

# Agenda



- 
1. Bilans
  2. Rachunek wyników
-

# Bilans

Wybrane dane finansowe na dzień 30 września 2012r. wraz z danymi porównawczymi z 2011r.

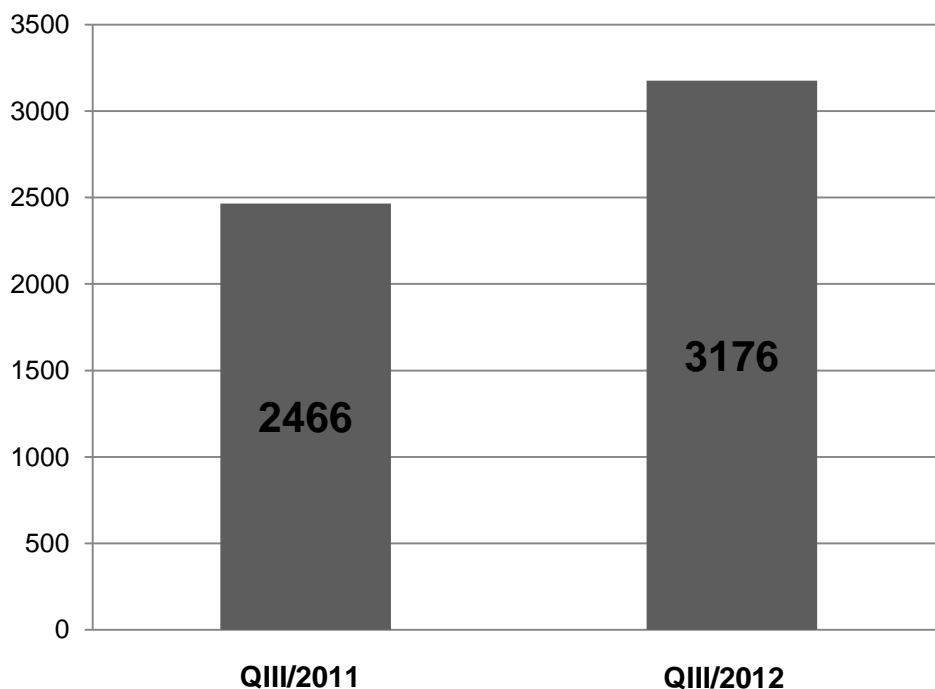
| <b>Wyszczególnienie</b>                  | <b>30.09.2011<br/>(tys. zł)</b> | <b>30.09.2012<br/>(tys. zł)</b> |
|--|---------------------------------|---------------------------------|
| Kapitał własny                           | 5592                            | 5888                            |
| Należności długoterminowe                | 51                              | 73                              |
| Należności krótkoterminowe               | 683                             | 661                             |
| Środki pieniężne i inne aktywa pieniężne | 2 585                           | 2 988                           |
| Zobowiązania długoterminowe              | 32                              | 0                               |
| Zobowiązania krótkoterminowe             | 947                             | 911                             |

Źródło: Emitent

\* dane nieaudytowane

# Rachunek wyników

**Przychody ze sprzedaży** - dane finansowe z III kwartału 2012r. wraz z danymi porównawczymi z analogicznego okresu 2011r.



Przychody ze sprzedaży w III kwartale 2012 r wyniosły 3176 tys. złotych, osiągając niemal 29% wzrost w stosunku do analogicznego okresu roku poprzedniego.

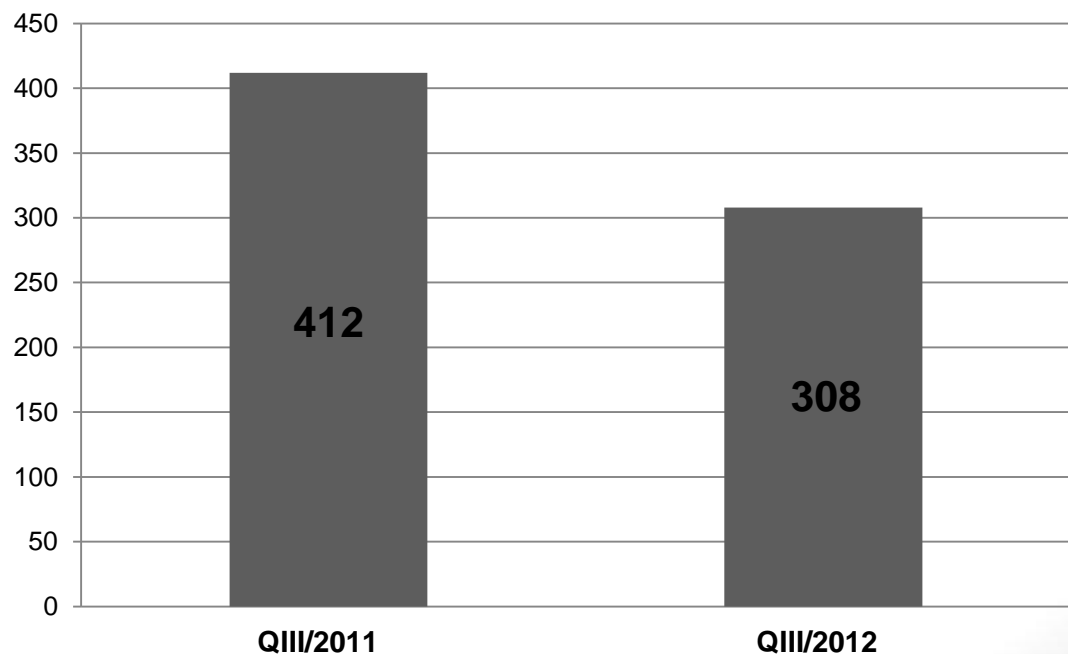
Zmiana jest efektem powiększenia wolumenu sprzedaży produktów Spółki oraz wzrostu przychodów z tytułu rozliczeń międzyoperatorskich.

Źródło: Emitent, Dane nieaudytowane

# Rachunek wyników



**EBITDA** - dane finansowe za III kwartał 2012 wraz z danymi porównawczymi z 2011 r. (w tys. zł)



Wartość wskaźnika EBITDA w III kwartale 2012 roku wyniosła 308 tysięcy złotych i była niższa o 104 tysiące złotych niż w analogicznym okresie roku poprzedniego.

Źródło: Emitent, Dane nieaudytowane

# Rachunek wyników

Wybrane dane finansowe za III kwartał 2012 oraz trzy kwartały 2012 wraz z danymi porównawczymi z 2011 r. (w tys. zł)

| Wyszczególnienie                  | Dane za III kwartał<br>01.07.2011 –<br>30.09.2011* | Dane za III kwartał<br>01.07.2012 –<br>30.09.2012 | Dane narastająco<br>01.01.2011 –<br>30.09.2011* | Dane narastająco<br>01.01.2012 –<br>30.09.2012 |
|-----------------------------------|--|---|---|--|
| Wynik na sprzedaży**              | - 31   | 57  | 355   | 482  |
| Wynik na działalności operacyjnej | - 22   | 21  | 402   | 665  |
| Wynik brutto                      | - 4  | 57  | 427   | 770  |
| Wynik netto                       | - 4  | 56  | 371   | 654  |

Źródło: Emitent

\* dane nieaudytowane


Refundacja środków z dotacji projektu unijnego: POIG, Działanie 6.1: „Paszport do eksportu” pozwoliły Spółce osiągnąć wzrost na wyniku z pozostałej działalności operacyjnej zarówno w III kwartale 2012, jak i narastająco od początku roku, w porównaniu do analogicznych okresów roku poprzedniego.

W III kwartale 2012 został wypracowany zysk brutto w wysokości 57 tys. zł oraz netto w wartości 56 tys. zł. Stanowi to wzrost w porównaniu do analogicznego okresu 2011 odpowiednio o: 61 i 60 tys. zł. Narastająco trzy kwartały rok do roku wynik brutto wzrósł o 80%, natomiast wynik netto o 76%.

# Kontakt



**Aiton Caldwell SA**  
ul. Trzy Lipy 3  
80-172 Gdańsk, Poland  
[www.aitoncaldwell.pl](http://www.aitoncaldwell.pl)



T: +48 58 50 50 000  
F: +48 58 50 50 001  
E: [inwestor@aitoncaldwell.pl](mailto:inwestor@aitoncaldwell.pl)